



**Maternelle  
à  
3<sup>e</sup> année**

# **La vie privée en ligne : les codes d'accès**



Adaptation française : Centre franco-ontarien de ressources pédagogiques



**ROGERS  
cybersecure  
catalyst**



**Qu'est-ce qu'un code d'accès (plus souvent appelé « mot de passe »)?** Imaginez-le comme les clés d'une maison. Personne ne peut utiliser ses clés pour entrer dans la maison de quelqu'un d'autre parce que les clés sont uniques de par leur forme, leur longueur et leur nombre de rainures; la clé de la demeure protège le détenteur de la clé, sa famille et ses biens. Un mot de passe, c'est une clé qui permet de protéger les renseignements personnels et privés en ligne des autres. Les renseignements personnels sont par exemple les passe-temps d'un enfant ou ses aliments préférés, tandis que les renseignements privés, comme son adresse, le nom de son école ou sa date de naissance, peuvent servir à l'identifier. Bien que les renseignements personnels ne soient généralement pas suffisants pour identifier une personne, lorsqu'ils sont divulgués avec des renseignements privés et tombent entre de mauvaises mains, ils peuvent être utilisés pour deviner les mots de passe et « déverrouiller » l'accès à des comptes et à des profils en ligne (p. ex. : un mot de passe comportant le numéro de l'enfant dans l'équipe sportive de son école peut être deviné facilement). Un mot de passe peut être une série de mots aléatoires; une phrase mémorable ou une combinaison de mots, de nombres ou de symboles uniques à l'utilisateur. Tout comme une empreinte digitale!

Les enfants de ce groupe d'âge n'ont peut-être qu'un ou deux comptes en ligne, voire aucun encore! Parfois, ils peuvent utiliser le compte d'un parent ou d'une tutrice ou d'un tuteur, ou les identifiants d'une sœur ou d'un frère plus âgé. Quoi qu'il en soit, alors que de plus en plus d'activités et de plateformes d'apprentissage passent en mode virtuel, il devient important pour les jeunes enfants de comprendre ce qu'est la vie privée en ligne. Il faut prendre soin de ses mots de passe et ne jamais les divulguer, car sinon, les enfants risquent de perdre l'accès à leurs profils et le contrôle de ceux-ci, ce qui peut nuire à leur réputation ou entraîner un vol d'identité.

Cette ressource fournit des renseignements et des conseils aux parents, aux tutrices et aux tuteurs sur la manière d'expliquer aux enfants ce qu'est un mot de passe, à quoi ressemble un mot de passe fort et comment créer un mot de passe sécuritaire, secret et facile à retenir.





### Mot de passe

Code secret, composé de caractères tels que des lettres, des chiffres ou des symboles, qui permet à son propriétaire de se connecter à des appareils et à des comptes et profils en ligne.

## A DÉFINITIONS

Pour se protéger dans la vraie vie, les enfants utilisent...



### DES CADENAS EN U

Pour leur vélo, leur trottinette, et plus encore!



### DES CLÉS

Pour la maison, le garage, des coffres-forts, des journaux intimes et plus encore!



### DES CADENAS À COMBINAISON

Pour leur casier à l'école ou à la piscine et plus encore!

Ces objets servent à protéger des personnes et des biens dans la vraie vie. Cependant, il est aussi important d'assurer sa sécurité en ligne lorsqu'on utilise des appareils.





**Pour se protéger en ligne, les enfants doivent utiliser des mots de passe pour...**



## DÉVERROUILLER

Verrouiller et déverrouiller des appareils comme des téléphones et des tablettes.



## SE CONNECTER

Se connecter à un ordinateur, à des jeux en ligne ou à des services de diffusion en continu.



## TÉLÉCHARGER

Télécharger des jeux ou des applications.








## **B** PERTINENCE

### **Pirate informatique**

Personne qui utilise des appareils, comme des ordinateurs, pour accéder sans autorisation aux comptes et aux renseignements d'autrui.

Les mots de passe empêchent les utilisateurs non autorisés d'accéder à des appareils. Ils servent aussi à indiquer aux comptes en ligne que l'appareil est utilisé par la bonne personne, et pas quelqu'un d'autre, par exemple une mauvaise personne. Lorsqu'une mauvaise personne, comme quelqu'un qu'on appelle un « pirate informatique », a accès à des mots de passe, elle peut se faire passer pour quelqu'un d'autre et essayer de causer du tort à la ou au véritable propriétaire du compte ou de l'appareil, ou lui bloquer l'accès à ses comptes.



# APPEL À L'ACTION

## Création de mots de passe forts et sécuritaires

Pour être en sécurité, les enfants doivent savoir comment créer un bon mot de passe qui est difficile à deviner. Vous trouverez ci-dessous des conseils sur la façon de créer et de protéger des mots de passe afin que leur activité en ligne soit sûre et sécuritaire.

### À faire

- Créez de longs mots de passe! Pensez à utiliser une phrase absurde ou des rimes, car elles sont faciles à visualiser et donc à retenir!
- Utilisez une combinaison de lettres (minuscules et majuscules), de chiffres et de symboles pour rendre les mots de passe encore plus forts.
- Mettez à jour les mots de passe de temps en temps! Cela peut les rendre encore plus difficiles à deviner.


### À éviter

- Évitez d'utiliser le nom de membres de la famille, d'amis, d'animaux de compagnie, de célébrités ou de personnages en ligne.
- Évitez d'inclure les choses que les autres connaissent, comme un surnom, une couleur préférée ou un numéro de maillot.
- Évitez d'utiliser des renseignements personnels dans les mots de passe, comme la date de naissance, le nom de l'école, l'âge ou le genre.

### À ne pas oublier!

Si les parents ou les tuteurs et tuteurs et les enfants ont des mots de passe faibles, c'est comme s'ils laissaient une clé sous le tapis devant la porte de la maison : n'importe qui peut mettre la main dessus!





## Amorcer la conversation

Examinez les trois exemples de mots de passe suivants. Lequel est le meilleur? Pourquoi? Pourquoi les deux autres sont-ils considérés comme des mots de passe « faibles »?

- 1 MonPetitPoney
- 2 jaimelesoccer
- 3 DuneLunePrune\*55







## À ne pas oublier!

Les enfants ne doivent jamais dire leurs mots de passe à leurs amies ou amis (pas même leurs meilleurs amies et amis!).

## Protection des mots de passe

Les mots de passe sont très importants, car ils empêchent d'autres personnes d'accéder à des comptes et à des renseignements privés et personnels. Voici trois conseils que les parents et les tutrices et tuteurs peuvent donner aux enfants pour les aider à protéger leurs mots de passe :

- **Révéler ses mots de passe avec soin** : Les enfants doivent dire leurs mots de passe uniquement à leurs parents ou à leurs tutrices et tuteurs. Si quelqu'un d'autre connaît leurs mots de passe, demandez-leur de les changer immédiatement.
- **On ne regarde pas!** Restez à l'affût des gens qui jettent un coup d'œil aux mots de passe des autres. Assurez-vous que personne ne regarde par-dessus l'épaule ni entre ses doigts s'il a les mains sur les yeux!
- **Déconnexion** : Les enfants doivent s'assurer de se déconnecter de leurs comptes lorsqu'ils ne se servent plus d'un appareil, que ce soit à la maison, à l'école ou à la bibliothèque. Lorsqu'ils le font, c'est comme s'ils disaient à l'appareil qu'ils s'en allaient!










# ACTIVITÉ 1

Les enfants peuvent s'exercer et mettre en évidence leurs connaissances sur les sujets abordés dans cette ressource par l'entremise d'activités pratiques. Laissez-les essayer par eux-mêmes, en leur offrant de l'aide au besoin.

## L'heure de la rime!

Exerce-toi à créer tes propres mots de passe hyper-forts et faciles à mémoriser en utilisant des rimes, puis ajoute un chiffre et un symbole, et vois ce que tu obtiens!

Mot	Première rime	Deuxième rime	Chiffre	Symbole	Mots de passe
Boue 	Clou 	Roue 	3	+	 BoueClouRoue3+ 
Lit					
Chat					
Pou					



# ACTIVITÉ 2

## Visualise-le!

Choisis ton mot de passe préféré à l'Activité n° 1 et fais un dessin qui le représente.

N'oublie pas :  
Si tu visualises ton mot de  
passe, tu t'en souviendras  
plus facilement!

PouLoupCou8# ✓





## POUR EN SAVOIR PLUS

Pour en savoir plus sur la cybersécurité ou pour poursuivre la conversation et l'apprentissage, consultez le site du Centre canadien pour la cybersécurité : [cyber.gc.ca/fr/](https://cyber.gc.ca/fr/).

Pour en savoir plus sur les phrases de passe, les codes d'accès et les NIP, rendez-vous sur le site du gouvernement du Canada : [pensezcybersecurite.gc.ca/fr/securisez-vos-comptes/phrases-de-passe-mots-de-passe-et-nip](https://pensezcybersecurite.gc.ca/fr/securisez-vos-comptes/phrases-de-passe-mots-de-passe-et-nip).

### Jeunesse, J'écoute

Pour de l'aide, envoyez un message texte au 686868 ou téléphonez au 1-800-668-6868 partout au Canada, 24 heures sur 24, 7 jours sur 7, ou accédez aux ressources en ligne sur [jeunessejecoute.ca](https://jeunessejecoute.ca).





Adaptation française : Centre franco-ontarien de ressources pédagogiques